

A regisztráció menete

A Tempus Közalapítvány által szervezett külföldi nyelviskolai programban történő részvételhez szükséges a diákok regisztrációja. Az iskola csak a regisztráció elvégzése után tudja a tanulókat jelentkeztetni. 18 éves kor fölött a diákok egyedül is regisztrálhatnak, 18 év alatt csak a szülő végezheti el.

Kérjük, csak az alábbiakban leírt regisztrációs folyamatot végezzék el, de **EGYÉNI PÁYLÁZATOT NE INDÍTSANAK**, mert ebben az esetben intézményünk nem tudja felvenni a tanulót a csoportos pályázatunkba.

Tanulói regisztráció menete:

1. Keresse fel a <https://palyazat.knyp.hu/> weboldalt.
2. Ha van, fogadja el a jobb alsó sarokban a sütiket.
3. Indítsa a regisztrációt a „Regisztráció” gombra kattintva az alábbiak szerint eljárva:

Külföldi Nyelvtanulási Program

REGISZTRÁCIÓ BELÉPÉS


ÜDVÖZÖLJÜK!

Üdvözöljük a Külföldi Nyelvtanulási Program (KNyP) pályázati rendszerében.

A rendszer használata csak regisztrált felhasználóként lehetséges. Ha már rendelkezik regisztrációval, úgy válassza a **Belépés** menüpontot.

Amennyiben pályázati részvételre jogosult köznevelési intézménynek vagy annak fenntartójának képviselője, úgy automatikus előregisztrációban már létrehoztuk felhasználóját. Az erről szóló értesítést a Köznevelési Információs Rendszerben (KIR) megadott email címére kiküldtük. Kérjük kövesse az emailben leírtakat felhasználói fiókjának véglegesítéséhez.

© 2019 Tempus Közalapítvány · www.tka.hu
Kapcsolat / Impresszum / Jogi nyilatkozat

 nyelvprogram@kukacjpf.hu +36-1-236-5055

A. Felhasználói regisztráció

Minden tanulót, aki részt kíván venni a pályázatban, felhasználóhoz kell kapcsolni a további adategyeztetés és a majdani beszámolás kezelése miatt.

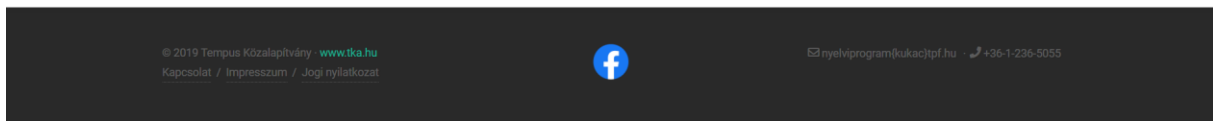
A tanulói regisztráció megkezdése előtt a regisztráló személy, azaz a felhasználó **(esetünkben a szülő)** nevét, e-mail címét és a kommunikáció elsődleges nyelvét kell

megadni (kérjük, hogy pályázóink választott kiutazási célországtól függetlenül a magyart jelöljék meg).

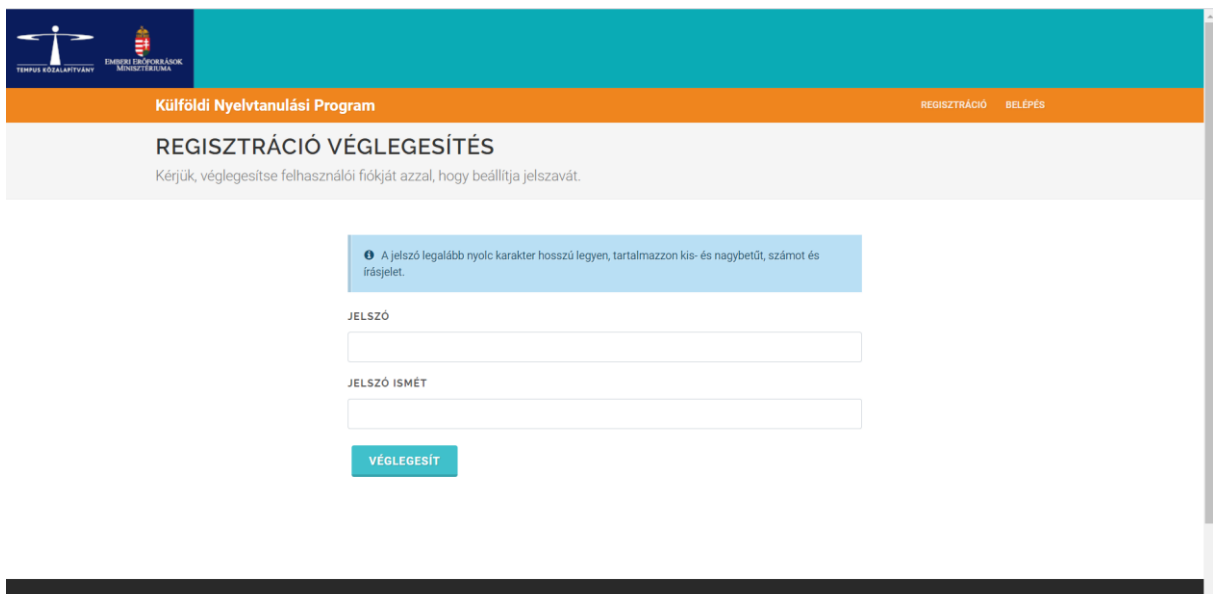
A rendszer e-mailben **regisztrációs linket** küld, melyre kattintva lehet tovább haladni a tanulói regisztráció és adategyeztetés folyamatában.



👉 Kérjük ellenőrizze email fiókját és kövesse a levélben foglaltakat a regisztrációja véglegesítéséhez.



A regisztráció során kötelező a biztonsági szintnek megfelelő jelszó beállítása, az adatkezelési tájékoztató és a szoftverhasználati szerződés elfogadása.





👍 Köszöntjük felhasználóink közt! Most már beléphet a KNyP rendszerbe.




A regisztráció véglegesítése után lépjen be a felületre a további tanulói adatok megadásához: Kattintson a „Belépés” ikonra, lépjen be.



Amennyiben még nem rendelt magához tanulót, úgy válassza a **Tanuló hozzárendelés** menüpontot.

Egy tanuló egyszerre csak egy regisztrált felhasználóhoz kapcsolható, így javasoljuk, hogy akkor rendelje magához a tanulót, ha a pályázat teljes lebonyolításával kapcsolatosan kíván eljárni.



B. A tanuló pályázati jogosultságának ellenőrzése

Tanulót a „Tanuló hozzárendelése” gombra kattintva lehet regisztrálni. A tanulói regisztráció következő lépése során a rendszer ellenőrzi a tanuló jogosultságát a programban való részvételre. Ehhez

- a tanuló oktatási azonosítóját,
- a nevét,
- születési nevét,
- a születése időpontját,
- anyja lánykori nevét

- (16 éven aluli tanuló esetén szülői adatkezelési hozzájárulást) szükséges megadni.

Amennyiben a rendszer a tanulót az általa megadott adatok alapján jogosultnak találja, úgy a tanuló lefolytathatja a Külföldi Nyelvtanulási Programban való részvételéhez szükséges adategyeztetést.

The screenshot shows the 'TANULÓ HOZZÁRENDELÉS' (Student Assignment) form. The header includes the logos of the Ministry of National Education and the National Center for Foreign Language Learning, along with the program name 'Külföldi Nyelvtanulási Program'. The user is identified as 'Kótainé Balogh Anikó' at '14:54'. The form fields are: 'OKTATÁSI AZONOSÍTÓ' (empty), 'NÉV' (empty), 'SZÜLETÉSI NÉV' (empty), 'SZÜLETÉSI IDŐ' (with a date format 'éé.éé. hh. nn.'), and 'ANYJA LEÁNYKORI NEVE' (empty). A 'BEKÜLDÉS' (Submit) button is located at the bottom of the form.

C. A jogosult tanuló adategyeztetése

A „Beküldés” után a „Kérem, válasszon tanulót!” gombra kattintva kiválasztható az a tanuló, akinek az adategyeztetését szeretnénk elvégezni.

This screenshot shows the same 'TANULÓ HOZZÁRENDELÉS' form, but with a dropdown menu open for the 'SZÜLETÉSI IDŐ' field. The dropdown menu is displaying the date '2020. 01. 01.'. The other fields remain empty, and the 'BEKÜLDÉS' button is still visible at the bottom.

Ezt követően „A tanuló adatai” gombra kattintva kezdhető meg az adategyeztetés.

A regisztrációs felületen a KIR adatbázisból betöltésre kerülnek a tanuló pályázatban való részvételéhez szükséges adatai. A regisztrációs felületen további adatok megadása szükséges: a tanuló (vagy nevében szülője/gondviselője) nyilatkozik többek közt:

- a megpályázható nyelvekről (maximum 3 db) és a tanulmányút idején várható nyelvi szintjéről (a Közös Európai Referenciakeret alapján),
- törvényes képviselő(k)ről,
- esetlegesen SNI tényéről.

ALAPADATOK

Kérjük, hogy adataikat a személyazonosító okmányokkal és lakcímkártyákkal egyezően adják meg.

SZÜLETÉSI HELY

LAKHELY ORSZÁG

LAKHELY IRÁNYÍTÓSZÁM

TANULT NYELV

Sajátos nevelési igényű (SNI) tanuló esetében, amennyiben a programban részt kíván venni, de részvétele sajátos nevelési igényei következtében feltételekhez kötött (pl. akadálymentes iskolai környezet vagy szállás), illetve a tanulmányúton való részvétele többletköltséggel jár, úgy ezt a körülményt már a regisztráció során jelezni szükséges.

Az SNI-t csak abban az esetben szükséges bejelölni a pályázati felületen, ha a nyelviskola részéről különleges bánásmódra, körülményekre van szüksége a tanulónak, ill. ha kiegészítő támogatásra pályázik a Tempus Közalapítványnál. Kiegészítő támogatás igénylésére a pályázati felületen kívül, külön eljárás keretében szükséges pályázni.

D. A tanuló pályázati regisztrációjának lezárása

A regisztráló személy a regisztrációs oldalon szereplő adatok valódiságáról nyilatkozik, és a véglegesítés gombbal lezárja az adott tanuló regisztrációját.

The screenshot shows the user interface of the Tempus Kézalapítvány web portal. At the top left, there are logos for 'TEMPUS KÉZALAPÍTVÁNY' and 'EMBERI ERŐFORRÁSOK MINISZTERIUMA'. The top navigation bar is teal and contains the following menu items: 'TANULÓ HOZZÁRENDELÉS', 'TANULÓ ADATAI', 'PÁLYÁZAT', and 'DOKUMENTUMTÁR'. Below this is an orange header with 'Külföldi Nyelvtanulási Program' on the left and user information on the right: 'Kótai Benedek' with a profile icon, a red notification bubble with '1', and 'Kótainé Balogh Anikó' with a clock icon and '11:20'. The main content area has a light grey header with the text 'ADATEGYEZTETŐ'.

👍 A tanulói adategyeztetést sikeresen véglegesítette. Válassza a **Pályázat** menüpontot a pályázati jelentkezés(ek)hez.

